







Plán distanční výuky od 15. do 19.3. téma „Sluníčko už vstalo, přírodu nám probudilo“

Pondělí 15.3.

- **Pozdravíme se písničkou „Dobré ráno, krásný den...“** (viz. seznam písniček)
- **Pracovní list č. 14 – seřazení prvků podle velikosti** – tulipány a housenky rozstříhej, zamíchej a potom nalep na papír do řady podle velikosti. Na závěr můžeš jeden alespoň tulipán a jednu housenku vybarvit.
- **Opakujeme jarní květiny** – květiny na obrázku pojmenuj, vytleskej a zkus je na papír opsat podle předlohy.

	TULIPÁN _____
	BLEDULE _____
	PETRKLÍČ _____
	SNĚŽENKA _____



Viš, jak se jmenují kytičky na obrázku? Vezmi si pastelku nebo tužku a zkus jejich názvy přepsat podle vzoru na čáru v rámečku.

Úterý 16.3.

- **Pracovní list č.15 – tvorba vět** – Vymysli každému kamarádovi jméno a říkej celou větou, co na obrázku kamarád dělá. Vybarvi, co také rád děláš.
- **Školka nám rozkvetla - vycházka s rodiči k MŠ** – Copak nám kvete na oknech? Poznáš barvy tulipánů na oknech? Spočítáš, kolik je tulipánů od každé barvy? Zkus si to zapamatovat a doma si na papír od každé barvy udělej stejný počet puntíků.



Mateřská škola Šebetov, příspěvková organizace, okres Blansko
Šebetov 215, 679 35 Šebetov, mssebetov@gmail.com, www.mssebetov.cz

- **Pracovní list č. 16 – grafomotorika – zuby.** Vezmi si obyčejnou tužku, ať ti jdou zuby lépe a nezapomeň si tužku správně chytnout ☺
- Poslechni si písničku **Jaro dělá pokusy** https://www.youtube.com/watch?v=wNPdC_UKIKa zatanči si na ni třeba se šátkem nebo jinou pomůckou a zkus si písničku také zazpívat.

Středa 17.3.

- **Opakujeme některou básničku nebo písničku ze seznamu.**
- **Pracovní list č.17 – Prostorové vnímání** – odpovídej na otázky a vybarvi podle pokynů
- **Rozkvetlá zahrádka** – zkus vytvořit tulipány nebo jiné kytičky pomocí otisků (bramborová tiskátka, vidlička, zátka, vatové tyčinky, houbička, kapesníček apod.)



- **Pracovní list č.18 – Sluchová analýza a syntéza (počet slabik ve slově)** – Pojmenuj obrázky, vytleskej si je a vybarvi tolik puntíků, kolikrát jsi tlesknul.

Čtvrtek 18.3.


- **Uklid' si hračky, zopakuj uklízení písničku a připrav se na práci.**
- **Pracovní list č.19 – figura a pozadí** – hledej tvary hraček a věcí, spojuj a vybarvuj
- Opakuj písničku **Jaro dělá pokusy** https://www.youtube.com/watch?v=wNPdC_UKIKa a zkus se u písničky rozhýbat.
- **Pracovní list č.20 – Matematické představy – práce s tvary** – „čti“ jednotlivé geometrické tvary, vybarvi podle pokynů.
- V pracovním listě je krásná jarní housenka. Zkus s rodiči vystříhnout vlastní geometrické tvary z papíru a poskládej z nich obrázek. Můžeš ho nalepit na papír nebo vyfotit.





Pátek 19.3.


- **Pracovní list č.21 – grafomotorika** – horní a dolní obloučky
- **Obrázková říkanka** – pozorně poslouchej básničku o tulipánech a místo obrázků doplň vhodná slova.
- **Práce s obrázkem – hledáme, odpovídáme na otázky:**
*Co vidíš na obrázku? Jakou barvu má konvička? Kolik cibulek najdeme v bedýnce?
Kdo letí na obloze? Na jaké písmenko čáp začíná? Najdeš něco červeného? Kolik kvete žlutých kvítků na keři? Kdy se sází cibulky tulipánů a kdy vykvetou? Atd.*


Tulipán

Ptala jsem se včera mamky
pročpak dělá v zemi 

Pro cibulky tulipánků
Zahrada se chystá k 

a až skončí dlouhá zima
rozkvete nám před 

Tulipány vzejdou z doupat
přijde jaro plné 

Zasadíš je do důlků?
Na – tady máš 



- **Opakování básniček a písniček dle potřeby.**